

# ECOS LINE COLONNINE

Fissaggio guida  
laterale ed alla base  
del mobile

Side runner  
attachement  
and to base of unit

Fixation du glissière  
latérale et à la base  
du meuble

Fijación de la guía  
lateral y a la base  
del mueble

Befestigung der  
seitlichen und  
Führungen am  
Sockel des  
Möbelstücks

Estraibili con  
struttura  
in alluminio

Aluminium  
pull-out systems

Systèmes  
extractible  
en aluminium

Sistemas  
extraíbles  
de aluminio

Ausziehbare  
Systeme  
aus Aluminium


Spessori guida necessari per recuperare le varie differenze di spessore delle spalle laterali del mobile. Forniti per modelli Ecos Line - X & L.

Runner thicknesses are necessary to compensate for any differences in thickness between the side uprights of the unit. Supplied for Ecos Line models - X & L.

Cales d'épaisseur nécessaires pour rattraper les différences d'épaisseur des montants latéraux du meuble. Fournis pour les modèles Ecos Line - X & L.

Suplementos de guía necesarios para ajustar las diferencias de grosor de los laterales del mueble. Suministrados para modelos Ecos Line - X & L.

Die Einlegeführungen sind notwendig, um die unterschiedliche Dicke an den Seitenteilen des Möbels auszugleichen. Ausgestattet für Modelle Ecos Line - X & L.




Fissaggio monoguida centrale al basamento del mobile

Central single runner attachment to the cabinet base

Fixation de la glissière unique centrale à la base du meuble

Fijación con una guía central en la base del mueble

Befestigung der einfachen Mittelführung am Sockel des Möbelstücks



## Colonnina

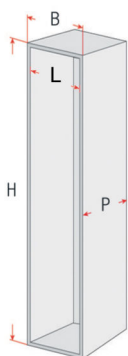
- Guide con autoriento ammortizzato
- Portata guide : 30 e 50 kg
- Fissaggio guide contrapposte laterali

## Column

- Runners with dampened self-closing mechanism
- Runner capacity : 30 and 50 kg
- Opposed upper-lower side runner attachment

## Colonne

- Glissières à retour automatique amorti
- Portée des glissières : 30 et 50 kg
- Fixation des glissières opposées latérales



CODICE ARTICOLO/ARTICLE CODE CODE ARTICLE/CÓDIGO DEL ARTÍCULO ARTIKELNUMMER		B mm	P mm	H mm	L mm	PORTATA/CAPACITY/ PORTEE/CAPACIDAD/ TRAGKRAFT
GR	BI					
GL3 90B15	BL3 90B15	150	480	800	114÷118	30 kg
GL3 90B20	BL3 90B20	200	480	800	160÷168	30 kg
GL5 90B25	BL5 90B25	250	480	800	210÷218	50 kg
GL5 90B30	BL5 90B30	300	480	800	260÷268	50 kg

## Columna

- Guías con retorno automático amortiguado
- Capacidad de las guías : 30 y 50 kg
- Fijación guías contrapuestas laterales

## Säule

- Führungsschienen mit gedämpftem Selbsteinzug
- Tragkraft der Führungen : 30 und 50 kg
- Befestigung der Führungen am Kreuz und seitlich



## Colonnina

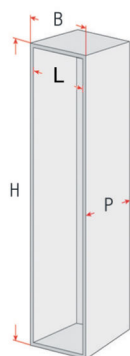
- Guide con autoriento ammortizzato
- Portata guide : 70 kg
- Fissaggio al basamento con monoguida centrale
- Munita di stabilizzatore laterale

## Column

- Runners with dampened self-closing mechanism
- Runner capacity : 70 kg
- Central single runner attachment to base
- Provided with lateral stabilizer

## Colonne

- Glissières à retour automatique amorti
- Portée des glissières : 70 kg
- Fixation à la base avec glissière unique centrale
- Muni de stabilisateur latéral



CODICE ARTICOLO/ARTICLE CODE CODE ARTICLE/CÓDIGO DEL ARTÍCULO ARTIKELNUMMER		B mm	P mm	H mm	L mm
GR	BI				
GFC6 170B15	BFC6 170B15	150	480	1680	108
GFC6 170B20	BFC6 170B20	200	480	1680	150
GFC6 170B25	BFC6 170B25	250	480	1680	200
GFC6 170B30	BFC6 170B30	300	480	1680	250

## Columna

- Guías con retorno automático amortiguado
- Capacidad de las guías : 70 kg
- Fijación a la base con una guía central
- Comprendente estabilizador lateral

## Auszugschrank Säule

- Führungsschienen mit gedämpftem Selbsteinzug
- Tragkraft der Führungen : 70 kg
- Befestigung am Sockel mit einfacher Mittelführung
- Mit Vorrichtung zur Stabilitätssicherung versehen

